

BERNINA Schweiz AG
Gubelstrasse 39
8050 Zürich Oerlikon

made to create **BERNINA**

Schulberatungsdienst

Aus- und Weiterbildungsangebot

Kurzinfo 2017

Die Kurse richten sich an
**Lehrpersonen, angehende
Lehrpersonen, sowie
SchülerInnen.**

BERNINA stellt für jeden Kurs
genügend Näh- oder Sticksysteme,
bzw. Overlocker zur Verfügung.



- Nähkurse
- Spezialkurse
- Overlocken
- Sticken
- Zubehör
- Sticksoftware
- Textiles Gestalten

Sollte ein Wunsch / eine Idee für
eine Kursvariation vorhanden
sein, beraten wir Sie gerne.




Inhaltsverzeichnis

Schülerkurse	3
Symbolerklärung	3
Kurse Grundausbildung „Nähen“	4
Kurs 1.0 Grundkurs Nähen	4
Kurs 1.1 Der moderne Nähcomputer – Das unbekannte Ding.....	4
Kurs 1.2 Die Vielfalt der BERNINA 530 kennen lernen	5
Kurs 1.3 Neue Nähcomputer – neue Möglichkeiten und Ideen.....	5
Kurs 1.4 Beschichtete Materialien einfach und perfekt verarbeiten	6
Spezialkurse DesignWorks.....	7
Kurs 2.1.0 BERNINA CutWork - Grundkurs	7
Kurs 2.1.1 BERNINA PaintWork - Grundkurs.....	7
Kurs 2.1.2 BERNINA Crystalwork - Grundkurs	7
Kurs 2.2 BERNINA DesignWorks Set – Zum Verzieren von Stoffen	8
Grund- und Weiterbildung „Overlocken“	9
Kurs 3.1 Overlockmaschine von Grund auf kennen lernen	9
Kurs 3.2 Tipps und Tricks	9
Kurs 3.3 Kreative Overlockanwendungen mit Zubehör	10
Neu! Kurs 3.4 Overlocken auf der Oberstufe (2-Tageskurs).....	10
Spezialkurse „Sticken“	11
Kurs 4.1 Maschinensticken mit Stickmodul und Nähcomputer (ohne PC)	11
Kurs 4.2 BERNINA Sticksoftware Grundkurs V7 / V8	11
Neu! Kurs 4.2.1 BERNINA Sticksoftware – Entwerfe dein eigenes Logo.....	12
Kurs 4.3 Schriften mit BERNINA Sticksoftware V7 / V8	12
Kurs 4.4 3D-Effekte mit der BERNINA Sticksoftware V7 / V8.....	13
Spezialkurse „Textiles Gestalten“	14
Kurs 5.1 Pimp it up!	14
Kurs 5.2 Crazy Patchwork - Einfach schräg!.....	14
Kurs 5.3 Chenille – Technik	15
Kurs 5.4 Leder und Fell wieder im Trend!	15
Kurs 5.5 Ein Schrank voller Material – was nun?	16
Kurs 5.6 Taschen – Workout.....	16
Zielgruppen	17
Organisation.....	17
Auskunft/Beratung/Anmeldung	17
Hinweise zur Organisation.....	18

Schülerkurse

Viele der nachfolgenden Kurse eignen sich auch für Projektstage mit Schülern. Zu günstigen Konditionen (siehe S. 17) begeistern wir gerne auch Ihre Schüler mit den verschiedenen Techniken!
Nehmen Sie mit uns Kontakt auf – wir beraten Sie gerne.



Symbolerklärung



Kurse für Lehrpersonen



Kurse für angehende Lehrpersonen



Kurse für SchülerInnen

BERNINA Schweiz AG
Gubelstrasse 39
8050 Zürich Oerlikon

Kurse Grundausbildung „Nähen“

Kurs 1.0 Grundkurs Nähen

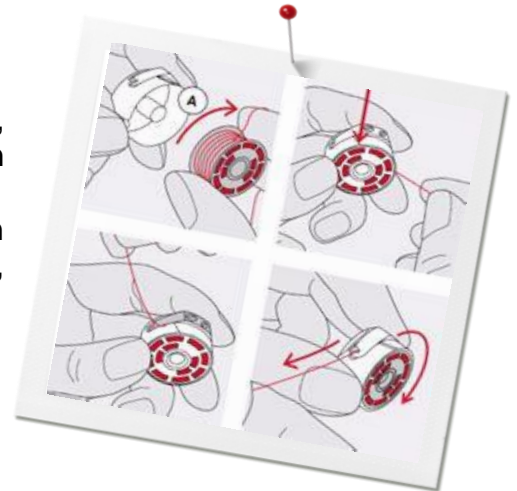
Voraussetzung: keine Vorkenntnisse notwendig

Korrekte Handhabung des Nähcomputers.
Richtiges Einfädeln, wie funktioniert das Greifersystem, Nadelsystem/Nähfaden, Fadenspannung, Fadenreißen oder Fehlstiche, Pflege des Nähcomputers.
Der zweite Teil wird den grundlegenden Nähtechniken gewidmet: Verschiedene Nähte, Säume und Verschlüsse, Nahttiefen, Versäubern von Kanten usw.

1 – 2 Tage möglich.



Teilnehmerzahl max. 12 Personen



Kurs 1.1 Der moderne Nähcomputer – Das unbekannte Ding

Voraussetzung: keine Vorkenntnisse notwendig

ABC der Nähtechnik und Grundlagen der Nähfertigkeit. Geeignete methodische und didaktische Mittel zur schülergerechten Einführung des Nähcomputers, Lernschritte unterteilen, Hauptschwierigkeiten von Nähanfängern analysieren.

Nähtechnische Grundkenntnisse, z.B. wie funktioniert das Greifersystem, was bewirkt das Zusammenspiel zwischen Faden, Nadel, Stoff. Einsetzen von pädagogischen Hilfsmitteln. Ausführen einer Schülerarbeit.



Teilnehmerzahl max. 12 Personen



BERNINA Schweiz AG
Gubelstrasse 39
8050 Zürich Oerlikon

Kurs 1.2 Die Vielfalt der BERNINA 530 kennen lernen

Voraussetzung: keine Vorkenntnisse notwendig

Die Feinheiten des BERNINA 530 Nähcomputer aneignen/erwerben wie z.B. persönliche Einstellung vornehmen – Sticheinstellungen temporär und permanent speichern usw.

Das praktische Standardzubehör wie Nähfüsse, Kantenlineal, Kniefliker bietet Ihnen noch mehr Komfort beim Nähen. Lassen Sie sich inspirieren von der Vielzahl der Stichmuster zusammen mit den kreativen Funktionen wie Spiegeln, Musteranfang und programmieren Sie Stichmuster und Schriften im Memory.

Auch mit den schulhauseigenen BERNINA aurora möglich.



Teilnehmerzahl max. 12 Personen



Kurs 1.3 Neue Nähcomputer – neue Möglichkeiten und Ideen

Voraussetzung: Nähgrundkenntnisse

Die kreativen Möglichkeiten der BERNINA 530 auskosten! Verschiedene ganz neue aber auch bestehende Stiche, Nähfüsse und Zubehöre kennen lernen, wie z.B. den BSR (BERNINA Stich Regulator), Punching - Set, Kreisstickapparat, Kräusler und Ruffler. Schnüre und Bänder aufnähen, Biesen nähen usw.

1 – 2 Tage möglich.



Teilnehmerzahl max. 10 Personen



Kurs 1.4 Beschichtete Materialien einfach und perfekt verarbeiten

Voraussetzung: Nähgrundkenntnisse

Mit geeignetem Zubehör und Hilfsmitteln das Nähen von beschichteten Materialien wie Chintz, Wachstuch und plastifizierten Stoffen mit der BERNINA 530 perfekt verarbeiten.

Vielfalt des Materials und deren Eigenschaften erkennen. Geeignete Zuschneidetechniken anwenden. Gestaltungsmöglichkeiten entwickeln.

An einem Gegenstand das Gelernte anwenden.



Teilnehmerzahl max. 12 Personen



BERNINA Schweiz AG
Gubelstrasse 39
8050 Zürich Oerlikon

Spezialkurse DesignWorks

Kurs 2.1.0 BERNINA CutWork - Grundkurs

Kurs 2.1.1 BERNINA PaintWork - Grundkurs

Kurs 2.1.2 BERNINA Crystalwork - Grundkurs

Voraussetzung: keine Vorkenntnisse nötig

Sie wählen einen Kurs aus und wir zeigen Ihnen wie das CutWork-, PaintWork- oder CrystalWork Tool eingesetzt wird. Mit bestehenden Cut-, Paint- oder CrystalWork Motiven erhalten Sie schöne Verzierungen auf Stoffen und anderen Materialien.

Jedes Tool kann einzeln oder in jeder beliebigen Kombination verwendet werden.



Teilnehmerzahl max. 10 Personen



Kurs 2.2 BERNINA DesignWorks Set – Zum Verzieren von Stoffen

Voraussetzung: Windows-Kenntnisse

In diesem Kurs erhalten Sie Ideen, mit denen Sie einzigartige Dekoelemente selber kreieren können.

Mit CutWork werden Formen erstellt und ausgeschnitten. Mit PaintWork werden individuelle Muster oder Bilder erstellt, welche anschliessend mit dem PaintWork Tool gemalt werden und mit CrystalWork lassen sich Motive kreieren aus dem Sie Motiv-Schablonen für Glitzersteine erstellen, die Sie immer wieder verwenden können.

Jedes Modul kann einzeln oder in jeder beliebigen Kombination verwendet werden.



Teilnehmerzahl max. 10 Personen



Grund- und Weiterbildung „Overlocken“

Kurs 3.1 Overlockmaschine von Grund auf kennen lernen


Voraussetzung: keine Vorkenntnisse notwendig

Die Overlockmaschine 1150 MDA einfädeln, Einstellungen korrekt handhaben, verschiedene Stiche und Nähte kennen lernen und damit Gewebe und Maschenwaren rationell und zeitgemäss verarbeiten.

Vergleich: kombinierte Overlock - Covermaschine 1300 MDC und getrennte Variante 1150 MDA & L 220.



Teilnehmerzahl max. 10 Personen



Kurs 3.2 Tipps und Tricks

Voraussetzung: Overlock - Grundkenntnisse (Kurs 3.1 besucht)

Tipps und Tricks zum professionellen Einsatz von Overlock-, Ketten- und Coverstich mit der BERNINA 1300 MDC. Praktische Übungen, wie z.B. Ecken und Rundungen overlocken.



Teilnehmerzahl max. 10 Personen



BERNINA Schweiz AG
Gubelstrasse 39
8050 Zürich Oerlikon

Kurs 3.3 Kreative Overlockanwendungen mit Zubehör

Voraussetzung: Overlock - Grundkenntnisse (Kurs 3.1 besucht)

Zubehör und Spezialfüsse kennen lernen und die Vielfalt der Overlock- und Covermaschine ausschöpfen. Aufnähen von Perlen- und Paillettenschnüren, Erstellen von Paspeln, Kräuseln von Stoff, Coverstich als Saumabschluss oder dekorative Ziernähte verwenden, elastische Kanten durch Gummiband aufnähen usw.



Teilnehmerzahl max. 10 Personen



Kurs 3.4 Overlocken auf der Oberstufe (2-Tageskurs)


Voraussetzung: Overlock - Grundkenntnisse

Mit Hilfe von Overlock- und Covermaschine L 220 sowie der BERNINA 530 nähen Sie ihr eigenes Projekt für die Schule. Wir helfen Ihnen bei der Umsetzung Ihrer Ideen und bei Problemlösungen und geben Tipps fürs Arbeiten mit SchülerInnen.

Material und Schnittmuster bringen KursteilnehmerInnen nach Absprache mit der Kurleiterin selber mit.



Teilnehmerzahl max. 10 Personen



Spezialkurse „Sticken“

Kurs 4.1 Maschinensticken mit Stickmodul und Nähcomputer (ohne PC)

Voraussetzung: keine Vorkenntnisse notwendig

Mit der BERNINA 580 und dem Stickssystem unter Anleitung 2 - 3 Stickmuster bearbeiten und aussticken, dabei die Möglichkeiten von Kombinationen, Grössen-, Positions- und Stichveränderungen voll ausschöpfen.

Verschiedene Stickvliese und deren Anwendung kennen lernen.



Teilnehmerzahl max. 10 Personen



Kurs 4.2 BERNINA Sticksoftware Grundkurs V7 / V8

Voraussetzung: gute PC – Anwendungskennntnisse (Windows)

Die BERNINA Sticksoftware Version 7 und 8 bietet viele Möglichkeiten und Funktionen. Sie lernen die wichtigsten Grundfunktionen kennen und anwenden; Bildvorlagen importieren und ein fertiges Stickmuster daraus zu erstellen. Manuelles Digitalisieren von Objekten, Hinzufügen einer einfachen Schrift um das Stickmuster zu individualisieren. Stickmuster speichern und aussticken.



Teilnehmerzahl max. 10 Personen



Kurs 4.2.1 BERNINA Sticksoftware – Entwerfe dein eigenes Logo

Voraussetzung: besuchter Kurs 4.2

Bringen Sie ihre Bildvorlage(n) und verwandeln Sie diese mit Unterstützung der Kursleiterin in eine Stickerei. Auf Wunsch können die Motive anschliessend ausgestickt werden. Dabei werden Fragen rund um Vliese, Einspannen und Material besprochen und beantwortet.

Dieser Kurs dient als Vertiefung und soll helfen, Sicherheit im Umgang rund ums Sticken zu erlangen und so den Schülern kreative Stickmöglichkeiten zu bieten.



Teilnehmerzahl max. 10 Personen

**Kurs 4.3 Schriften mit BERNINA Sticksoftware V7 / V8**

Voraussetzung: gute PC-Anwenderkenntnisse (Windows)

Mit Wörtern den eigenen Kreationen Nachdruck verleihen. Entdecken, wie mit der BERNINA Sticksoftware V7 und V8 Schriftzüge effektiv gestaltet werden können, welche Schrifttypen für welche Anwendung geeignet sind und wie sie professionell ausgestickt werden. In diesem Kurs wird sowohl am Laptop, wie auch mit der B580 und dem Stickmodul gearbeitet.



Teilnehmerzahl max. 10 Personen



Kurs 4.4 3D-Effekte mit der BERNINA Sticksoftware V7 / V8

Voraussetzung: gute PC-Anwenderkenntnisse (Windows)

Die neue BERNINA Sticksoftware DesignerPlus V7 und V8 enthält viele verschiedene 3D-Effekte für einzigartige Verzierungen von Oberflächen.

In diesem Kurs werden Teile eines Stickmotivs mit PunchWork, Trapunto bearbeitet.

Neu in der V8 wird mit dem 3D-Kugeleffekt eine sphärische Optik erzielt, ein Foto in eine Stickerei umgewandelt und durch Aufsticken von Garnen eine Reliefstickerei erzielt. Nach dem Aussticken mit der BERNINA Stickmaschine entsteht eine neue Dimension der textilen Gestaltung.



Teilnehmerzahl max. 10 Personen

Spezialkurse „Textiles Gestalten“

Kurs 5.1 Pimp it up!

Voraussetzung: Nähgrundkenntnisse

Verwandle ein einfaches Kleidungsstück in ein Designer-Outfit!

Durch verschiedene Nähtechniken mit der BERNINA 530, mit BERNINA-Zubehör und durch einschneiden, verknoten und verdrehen des Stoffes, werden spezielle Akzente gesetzt.

Tipps und Tricks helfen einzigartige Kreationen zu designen, die Sie in der Schule anwenden können.



Teilnehmerzahl max. 12 Personen



Kurs 5.2 Crazy Patchwork - Einfach schräg!

Voraussetzung: Nähgrundkenntnisse von Vorteil

Crazy Patchwork mit dem Nähcomputer – Kreative Nähtechnik mit grenzenlosen Gestaltungsmöglichkeiten. Stoffresten in verschiedenen Formen und Farben mit offener Kantenverarbeitung zu wahren Kunstwerken zusammennähen.

Freies Gestalten mit Zierstichen, BSR (BERNINA Stich Regulator) und mit CutWork Tool mehrere Stofflagen gleichzeitig ausschneiden.



Teilnehmerzahl max. 12 Personen



BERNINA Schweiz AG
Gubelstrasse 39
8050 Zürich Oerlikon

Kurs 5.3 Chenille – Technik

Voraussetzung: Nähgrundkenntnisse von Vorteil

Die faszinierende Technik mit all ihren Variationsmöglichkeiten kennen lernen und mit der BERNINA 530 prozessorientiert erarbeiten.

Eine effektvolle Technik: mit Stoffen und Farben eine fellartige Struktur kreieren.



Teilnehmerzahl max. 12 Personen



Kurs 5.4 Leder und Fell wieder im Trend!

Voraussetzung: Nähgrundkenntnisse von Vorteil

Leder und Fell als Werkstoff ist heute wieder im Trend. Bei der Herstellung von kleinen Accessoires erlernen Sie die grundlegenden Techniken der Lederverarbeitung mit der Nähmaschine.



Teilnehmerzahl max. 12 Personen



Kurs 5.5 Ein Schrank voller Material – was nun?

Voraussetzung: Nähgrundkenntnisse von Vorteil

Entdecken Sie Ihre Kreativität mit BERNINA-Zubehör. Wählen Sie einen Tages-Kurs entweder zum Thema Patchwork und Quilts, verschiedene Materialien oder Dekorieren und füllen Ihre persönliche Ideen-Box griffbereit für den Unterricht.

- Box 1: Patchwork und Quilts
- Box 2: Verschiedene Materialien
- Box 3: Dekorieren



Teilnehmerzahl max. 10 Personen



Kurs 5.6 Taschen – Workout

Voraussetzung: Nähkenntnisse

In bunten Farben, mit vielen praktischen Fächern oder stilvollen Details: Wir lieben sie alle!

Ob aus Lederimitat, Blache oder den topaktuellen beschichteten Stoffen, die trendigen Materialien bergen oft Tücken. Lerne mit ihnen umzugehen und erfahre wie Fransen, Schnallen, Träger, Bodennieten und Co. perfekt verarbeitet werden.



Teilnehmerzahl max. 10 Personen



Zielgruppen

Die Kurse richten sich an:

- Lehrpersonen
- Angehende Lehrpersonen
- SchülerInnen

Sie können eingesetzt werden als:

- Schulhausinterne Lehrerfortbildung
- Schweizerische- und Kantonale Lehrerfortbildung
- Konferenzprogramme für Lehrpersonen
- Ausbildungsveranstaltungen für angehende Lehrpersonen
- Ausbildungskurse für Lehrtöchter in Fachschulen
- Gerne begleiten wir auch Projekttag für Primar-, Oberstufen- und Berufsschüler.
Wir stellen Ihnen eine ausgebildete Lehrperson als Kursleiterin und genügend Maschinen und Geräte zu günstigen Konditionen zur Verfügung.

Organisation

Wenn Sie uns Ihre Wünsche angeben, beraten wir Sie gerne bei der Planung von ein- oder mehrtägigen Veranstaltungen. Wir nehmen gerne Buchungen entgegen von:

- LehrerInnen
- Schulleitungen
- Fachverbänden
- BERNINA - Handel
- KursleiterInnen
- Behördenmitglieder
- Arbeitsgruppen
- usw.

Auskunft/Beratung/Anmeldung

Schauen Sie unter:

www.bernina.ch - Schuldienst

Anmeldung / Administration

BERNINA Schweiz AG, Sarah Wächter
Gubelstrasse 39, 8050 Zürich Oerlikon
Telefon 044 286 10 61
E-Mail: s.waechter@bernina.ch

Kursleiterinnen

Beatrice Frey
Anita Rahmen
Katrin Neuhaus
Miranda Zanchin

Hinweise zur Organisation

Kursdauer

Ein Kurstag zu 6 Stunden (Std. à 60 Min., Pausen zusätzlich nach Bedarf)
Themenkombinationen und Themenerweiterung werden auf Wunsch der TeilnehmerInnen gerne in mehrtägigen Kursen realisiert.

Kurskosten

Fortbildungskurse für LehrerInnen, für Ausbildungsstätten (Pädagogische Fachhochschulen, Lehrerseminare)

Ein Grund- oder ein Spezialkurs wird mit CHF 80.-- pro Tag und Person verrechnet.
Mehrtägige Kurse werden ebenfalls mit CHF 80.-- pro Tag und Person verrechnet.

Projektstage für SchülerInnen an der Volksschule

1 Kurstag pro Klasse CHF 200.-- (mit anwesender Lehrperson)
1 Kurstag pro Klasse CHF 600.-- (ohne anwesende Lehrperson)

Kantonale Lehrerfortbildung

Preis nach Absprache

Reise, Verpflegung und Kursmaterial für persönliche Gegenstände gehen zu Lasten der TeilnehmerInnen.

Kursleitung

Eine ausgebildete Kursleiterin des BERNINA Schulberatungsdienstes.

Teilnehmerzahl

Minimale Gruppengrösse 8 Personen, maximale Gruppengrösse siehe Kursbeschreibung.
Bei weniger als 8 Teilnehmern wird nach Absprache eine Kurspauschale verrechnet.

Kursort

Richtet sich nach dem Wunsch der TeilnehmerInnen (Holkurs).

Infrastruktur:

Bitte beachten Sie, dass wir einen **grossen, zweckmässig eingerichteten Kursraum** benötigen. Pro TeilnehmerIn 1 Tisch, Wandtafel, Bügeleinrichtung, Ablageflächen, evtl. Beamer. Für die Kursraumreservation holen Sie die nötige Bewilligung bei Ihren zuständigen Behörden ein.

Von BERNINA werden für die Kursdauer genügend Maschinen zur Verfügung gestellt. Ein Transportunternehmen bringt die Kursmaschinen an Ihren Kursort und holt sie wieder ab. Bitte orientieren Sie den zuständigen Hauswart. Wir sind Ihnen sehr dankbar, wenn Sie die Kursmaschinen bis zum Eintreffen der Kursleiterin in Ihrem Kursraum einschliessen.

Administration:

Für eine gute Planung und Organisation bitten wir Sie, den gewünschten Kurs so rasch wie möglich (mind. 3 Monate im Voraus) zu reservieren.

Mit der Bestätigung Ihrer Kursreservation erhalten Sie eine leere Teilnehmerliste und einen Posteingahlungsschein für das Kursgeld. Senden Sie **die vollständig ausgefüllte Teilnehmerliste 2 Monate vor Ihrem Kursdatum an BERNINA Schweiz AG, Zürich Oerlikon. Legen Sie die Kopie Ihrer Quittung bei** und wir übernehmen die einwandfreie Durchführung Ihrer Veranstaltung.

Der zuständige BERNINA Fachhändler erhält eine Kopie der schriftlichen Kursbestätigung.

Wird eine Anmeldung später als 2 Monate vor Kursbeginn zurückgezogen, können wir aus organisatorischen Gründen leider kein Kursgeld zurückerstatten. Eine Annullationsversicherung ist Sache der TeilnehmerInnen.

Haftpflicht / Diebstahl ist Sache der zuständigen Schule.