

BERNINA 700

# BERNINA 700 Stickmaschine



BERNINA 700

# Neue Maschine der 7er Serie

## Produkteinführung B 700 Stickmaschine

- Erste BERNINA Haushaltsnäähmaschine, die nur stickt
- 100% Stickfunktionalität für Sticker
- Neue Stickfunktionen und -merkmale
- 7.0-Zoll Touchscreen für bestmögliche Kombination und Positionierung von Designs
- Totale Stickkontrolle für mühelose, schnelle und makellose Stickergebnisse



made to create **BERNINA**

# Neue Maschine der 7er Serie

## Was Sie an der B 700 Stickmaschine lieben werden

- Extragrosse Stickfläche
- Neue Funktion "Punktgenaue Platzierung"
- Neue Funktion "Unterfaden-hoch"
- Neue Funktion "Stick-Berater"
- Totale Stickkontrolle
- BERNINA Adaptive Fadenspannung
- BERNINA Qualität



# Neue Maschine der 7er Serie

## Übersicht

	Nähen	Quilten	Sticken	Screen
B 790	✓	✓	✓	7.0 Zoll
B 770 QE	✓	✓	(✓)*	4.3 Zoll
B 720	✓		(✓)*	4.3 Zoll
<b>B 700</b>			✓	<b>7.0 Zoll</b>



\* "einfache" Stickfunktionalität

made to create **BERNINA**



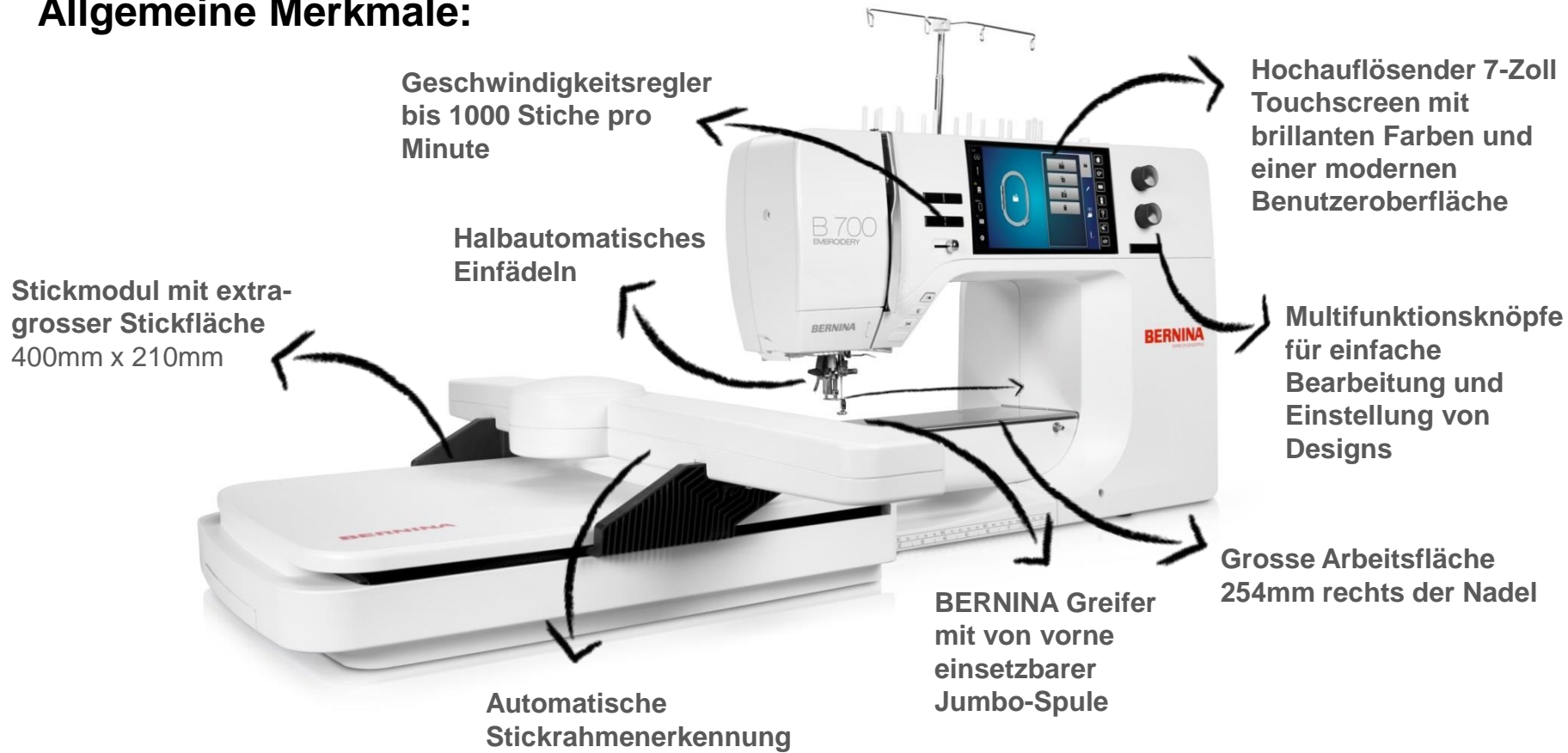
# Neue Maschine der 7er Serie

## Maschinenvergleich Funktionen & Stickmerkmale

Merkmale	B 700	B 720	B 770 QE	B 790
Hauptfunktion	“vollständiges” Sticken	Nähen & “einfaches” Sticken	Nähen, Quilten & “einfaches” Sticken	Nähen, Quilten & “vollständiges” Sticken
Bedienkonzept	Touchscreen	Touchscreen	Touchscreen	Touchscreen
Bildschirmgrösse	7.0 Zoll	4.3 Zoll	4.3 Zoll	7.0 Zoll
Bildschirmposition	zentral	zentral	zentral	zentral
Stickfeld max., effektive Fläche	400 x 210 mm 15.7 x 8.3 inch	400 x 210 mm 15.7 x 8.3 inch	400 x 210 mm 15.7 x 8.3 inch	400 x 210 mm 15.7 x 8.3 inch
Stickgeschwindigkeit Maximum	1000 spm	1000 spm	1000 spm	1000 spm
Greifer System / Stichbreite	BERNINA 0 mm	BERNINA 5.5 mm	BERNINA 9.0 mm	BERNINA 9.0 mm
<b>Stickfunktionen:</b>				
Punktgenaue Platzierung → <i>Neue Funktion</i>	✓	-	-	-
Kreativer Stick-Berater → <i>Neue Funktion</i>	✓	-	-	-
Stickalphabet integriert	18 inkl. 10 neue	4	6	8
Stickmuster integriert	320 inkl. 58 neue	80	140	270
Anzahl Stick-Kombinationen	endlos	1 Design	1 Design	endlos
Grosses Stickmodul (inkl. 3 Stickrahmen)	Teil des Produktes	optional	optional	Teil des Produktes

# B 700 Funktionen

## Allgemeine Merkmale:



# B 700 Funktionen

## Allgemeine Merkmale:

### → **BERNINA Greifer**

Das Herzstück der BERNINA 7er Serie Maschinen verfügt über einen neuartigen, zentral platzierten Antrieb, der den Greifer besonders leise und gleichmässig laufen lässt. Sticken mit höchster Stickgenauigkeit bis zu einer Stickgeschwindigkeit von bis zu 1000 Stichen pro Minute.

### → **BERNINA Adaptive Fadenspannung**


Optimale Fadenspannung während des Stickens, um perfekte Stickqualität auf beiden Seiten des Stoffes zu erhalten. Nachdem die Fadenspannung manuell auf den Faden und den Stoff abgestimmt ist, wird diese überprüft und permanent automatisch angepasst.

### → **Von vorne einsetzbare Unterfadenspule**

Stickrahmen muss nicht entfernt werden beim Unterfadenwechsel aufgrund des einfachen Zugangs zur Spule.

### → **Jumbo-Spule**

Sticken mit weniger Unterbrechungen mit der Jumbo-Spule, die bis zu 70% mehr Faden fasst als Standardspulen.



# B 700 Funktionen

## Spezielle Stickmerkmale:

Spezielle Stickfunktionen auf den äusseren Tasten

- Unterfaden-hoch
- Überprüfen der exakten Position im Stickrahmen und Grösse des Stickdesigns
- Stickrahmen nach hinten verschieben zum einfachen Einfädeln des Unterfadens
- Stickrahmen in das Zentrum bewegen zum einfachen Einfädeln des Oberfadens

Stickmodul mit 3 unterschiedlichen Stickrahmengrössen im Standardzubehör





# B 700 Funktionen

## Neue Funktionen auf den Tasten

- Einfach zu bedienende Funktionalität bzgl. «Anwendung» und «Positionierung»
- Lassen sich ganz einfach über die Direktauswahltasten vorne an der Maschine aufrufen
- Funktionen sind:
  - Punktgenaue Platzierung
  - Unterfaden-hoch
  - Check Stickmustergrösse
  - Stickrahmen nach hinten verschieben
  - Stickrahmen zur Nadel zentrieren
  - Stickmustermitte
  - Nählicht ein/aus

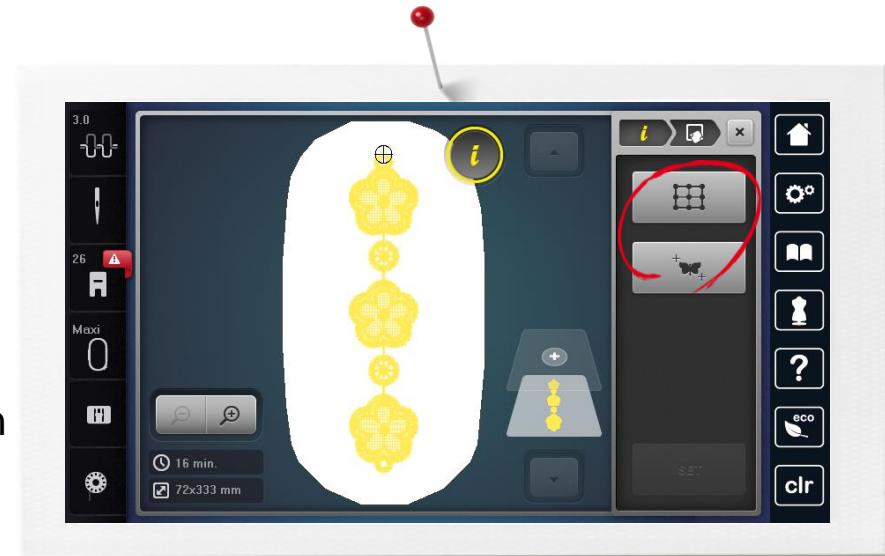


# B 700 Funktionen

## Neue Funktion “Punktgenaue Platzierung”



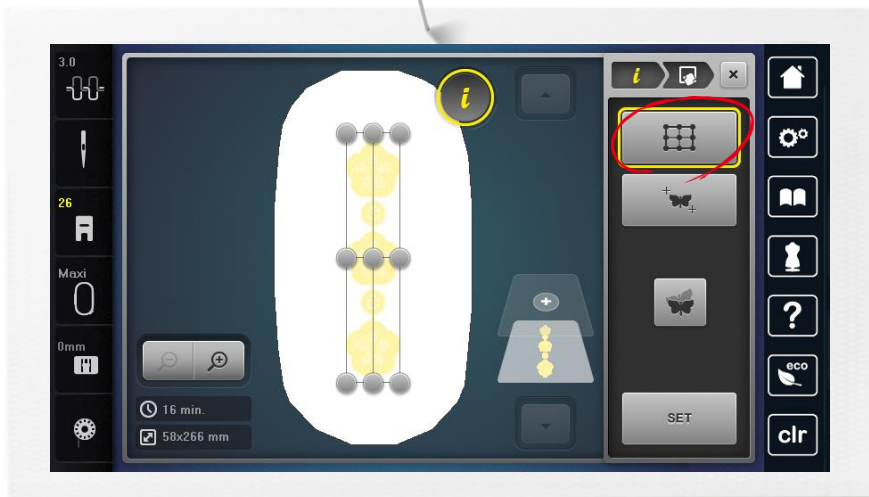
- Ganz neue, einfach zu benutzende Positionierungsfunktion
- Einfach über die Direktauswahltaste vorne an der Maschine aufrufen
- Genaues Platzieren des Designs über einfache Positionierung und Ausrichtung
- Einfach zwei Punkte des Designs auf dem Touchscreen auswählen, diese mit den Markierungen auf dem eingespannten Stoff abstimmen und das Design wird wie gewünscht ausgerichtet, gedreht oder grössenmässig angepasst
- Vollständige Sicht auf den eingespannten Stoff zu jeder Zeit, keine zusätzlichen Geräte oder Hilfsmittel nötig



# B 700 Funktionen

## Neue Funktion “Punktgenaue Platzierung”

- Position des Designs durch 2 unterschiedliche punktgenaue Platzierungsmodi festlegen: “Rasterpunktpositionierung” oder “Freie Punktpositionierung”
- Auswahl des ersten Designpunktes (Fixpunkt) auf dem Touchscreen und Abgleich mit der ersten Markierung auf dem eingespannten Stoff mit Hilfe der Multifunktionsknöpfe
- Auswahl des zweiten Punktes auf dem Touchscreen und Abgleich mit der zweiten Markierung auf dem eingespannten Stoff mit Hilfe der Multifunktionsknöpfe



# B 700 Funktionen

## Neue Funktion “Unterfaden-hoch”



- Ganz neue, einfach zu benutzende Anwendungsfunktion
- Einfach über die Direktauswahltaste vorne an der Maschine aufrufen
- Sie senkt und hebt die Nadel und bringt den Unterfaden beim Nähstart an die Stoffoberfläche, wodurch die Unterseite des Stickprojekts wunderschön und sauber bleibt
- Sie kann während dem Quilten im Rahmen benutzt werden, so dass der Quilter nicht die Vernähfunktion nutzen muss. Die Fäden werden dann mit einem Knoten befestigt.

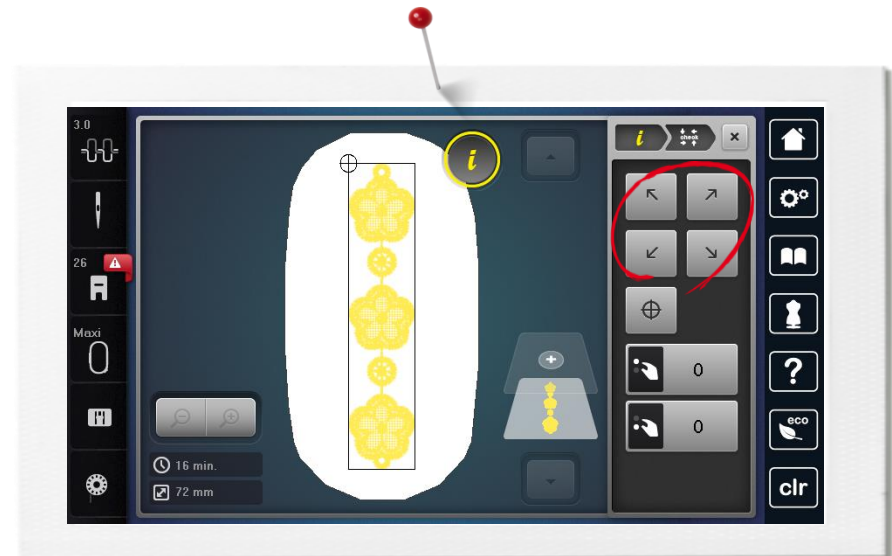


# B 700 Funktionen

## Funktion “Check Stickmustergrösse”



- Einfach zu benutzende Positionierungsfunktion
- Ganz einfach über die Direktauswahl taste vorne an der Maschine aufrufen
- Funktion um die genaue Designposition im Stickrahmen zu überprüfen
- Ein “virtueller” Rahmen (äusserer Rahmen des Stickdesigns) wird um das Design im Touchscreen angezeigt
- Durch Auswahl der Rahmenecken des Designs fährt der Stickrahmen automatisch zu der exakten Position im Stickrahmen (Nadelposition)
- So kann die Designgrösse und -position auf dem eingespanntem Stoff überprüft werden und das Muster kann an der richtigen Stelle positioniert werden



# B 700 Funktionen

## Funktion “Stickrahmen nach hinten verschieben”



- Einfach zu benutzende Anwendungsfunktion
- Ganz einfach über die Direktauswahltaste vorne an der Maschine aufrufen
- Durch die Funktion fährt der Stickrahmen nach hinten
- Für einen einfachen Zugang zum Greiferdeckel beim Wechseln der Unterfadenspule, wenn der Stickrahmen am Stickmodul befestigt ist

## Funktion “Stickrahmen zur Nadel zentrieren”



- Einfach zu benutzende Anwendungsfunktion
- Ganz einfach über die Direktauswahltaste vorne an der Maschine aufrufen
- Durch die Funktion fährt der Stickrahmen bis die Nadel über dem Mittelpunkt des Stickrahmens steht
- Rahmen wird so positioniert, dass das Einfädeln des Oberfadens einfach und zugänglich ist
- Wird benötigt, wenn die Nadel sehr dicht am Rand des Stickrahmens ist

# B 700 Funktionen

## Funktion “Stickmustermitte”

- Einfach zu benutzende Positionierungsfunktion
- Ganz einfach über die Direktauswahltaste vorne an der Maschine aufrufen
- Fallbeispiel 1: Funktion fährt den Stickrahmen bis die Nadel exakt im Mittelpunkt des Stickdesigns steht
- Fallbeispiel 2: Durch erneutes Drücken der Taste fährt der Stickrahmen an den Stickstartpunkt im Stickdesign

## “Nählicht ein/aus”

- Ganz einfach über die Direktauswahltaste vorne an der Maschine aufrufen
- Funktion zum Ausschalten des Nählichts für den Fall, dass das Nählicht blendet, z.B. während des Einfädels der Unterfadenspule

# B 700 Funktionen

## Neue Funktion "Kreativ Stick-Berater"

- Ganz neue, einfache zu benutzende Anwendungsfunktion um Hilfe und Einstellungsempfehlungen zu erhalten
- Ein Wegweiser für die unterschiedlichen Sticktechniken auf verschiedenen Stoffen
- Integrierte Tutorials bieten direkt auf dem Bildschirm Hilfestellungen und Antworten auf Fragen, wann immer nötig
- Einfach die gewünschte Sticktechnik auswählen, den Stofftyp wählen und die Maschine zeigt die empfohlenen Einstellungen und stellt die Maschine automatisch auf diese ein. Ein Stickmuster wird als Beispiel automatisch geladen.



1. Auswahl der Stickanwendung



2. Auswahl des Stofftyps



3. Empfehlungen und Einstellungen



# B 700 Funktionen

## Totale Stickkontrolle

- Die B 700 Stickmaschine bietet absolute Kontrolle für mühelose, schnelle und makellose Stickergebnisse bei bester Stickqualität
- Dank der neuen Funktionen der totalen Stickkontrolle werden brillante Stickergebnisse erreicht:
  - Unsichtbares Vernähen
  - Clevere Vernähstich-Erkennung
  - Faden-Entfernung
  - Verbindungsstiche schneiden



# B 700 Funktionen

## Totale Stickkontrolle

### → Unsichtbares Vernähen

Dank der neuen Funktion, die die Vernähstiche komplett unsichtbar macht, werden brillante Stickergebnisse erzielt

### → Clevere Vernähstich-Erkennung

Diese neue Funktion erweitert clever ein Stickmuster um Vernähstiche, falls diese nicht im Muster integriert sind. Alternativ kann die Funktion deaktiviert werden, um die ursprünglichen Vernähstich-Einstellungen des Musters beizubehalten.



# B 700 Funktionen

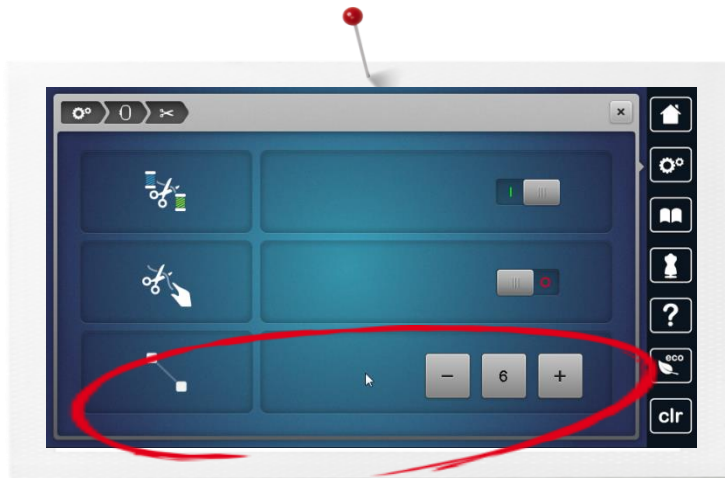
## Totale Stickkontrolle

### → Faden-Entfernung

Neue komfortable Funktion, welche durch schnelle Bewegung des Stickrahmens das Fadenende nach dem Abschneiden nach oben und aus dem Stoff heraus zieht, für saubere Stickergebnisse

### → Verbindungsstiche schneiden

Durch die neue Funktion werden Verbindungsstiche bei jeder Länge geschnitten, so dass manuelles Schneiden von Verbindungsfäden nicht mehr nötig ist



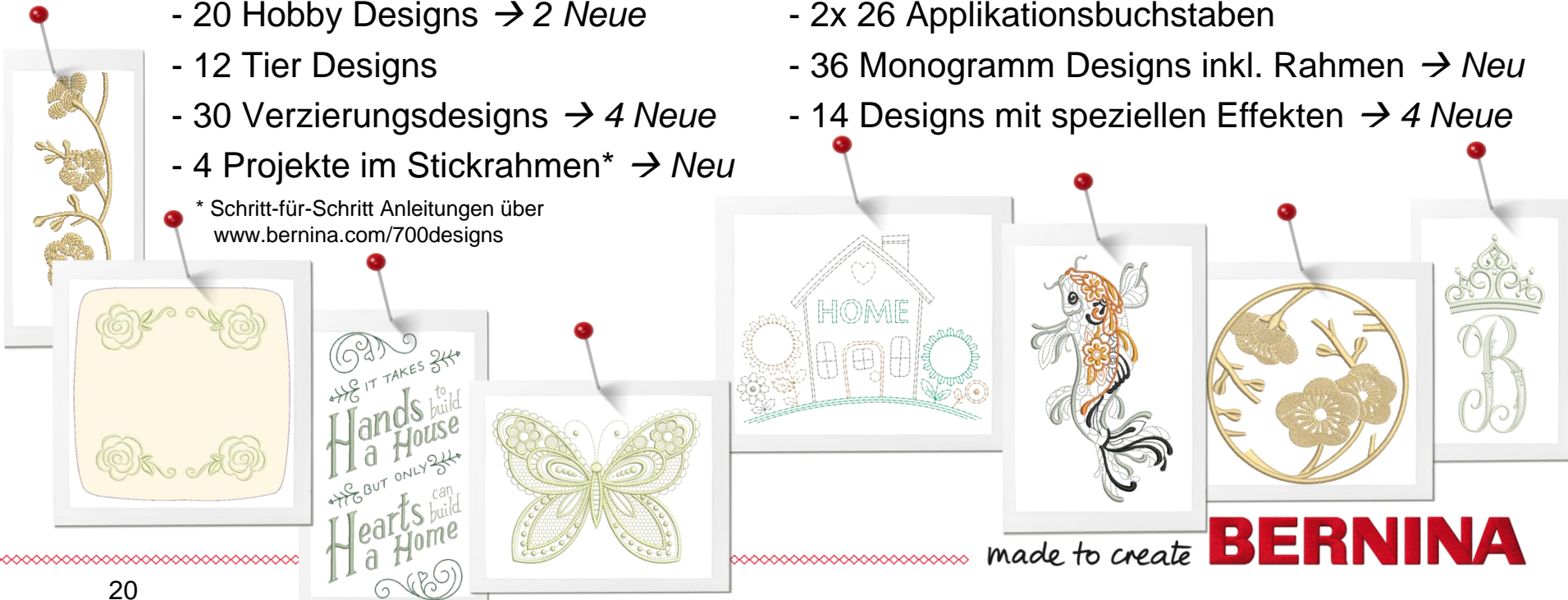
# B 700 Funktionen

## Stickdesigns

→ 320 integrierte Designs inkl. 58 total neue Muster

- 29 Quilt Designs
- 31 Blumen Designs → 1 Neues
- 19 Jahreszeiten Designs
- 20 Hobby Designs → 2 Neue
- 12 Tier Designs
- 30 Verzierungsdesigns → 4 Neue
- 4 Projekte im Stickrahmen\* → Neu
- 32 Bordüren und Spitzen Designs → 2 Neue
- 25 Kinder Designs → 1 Neues
- 16 Asien Designs → 4 Neue
- 2x 26 Applikationsbuchstaben
- 36 Monogramm Designs inkl. Rahmen → Neu
- 14 Designs mit speziellen Effekten → 4 Neue

\* Schritt-für-Schritt Anleitungen über  
[www.bernina.com/700designs](http://www.bernina.com/700designs)



made to create **BERNINA**

BERNINA 700

# B 700 Funktionen

## Stickalphabete

→ 18 integrierte Alphabete inkl. 10 neuer Styles

- Bamboo
- Lisa
- Zuerich
- Flare Serif
- Chicago
- Deco block
- Condensed Sans
- Rounded Sans
- Curly
- Happy Times

ABC

*Rounded Sans*

ABC

*Bamboo*

ABC

*Curly*

ABC

*Deco Block*

ABC

*Zurich*

made to create

**BERNINA**

# B 700 Funktionen

## Standardzubehör

	B 700	B 720	B 770 QE	B 790
<b>Im Maschinenumfang enthalten</b>				
Gesamtanzahl an Nähfüssen	0	5	7	10
Stickstichplatte → <i>Neu verfügbares Zubehör</i>	✓	-	-	-
Mehrfach-Garnrollenhalter → <i>Neu als Standardzubehör</i>	✓	-	-	-
Staubschutzhaube	✓	✓	✓	✓
Zubehörbox	✓	✓	✓	✓
BERNINA Freiarm Anschiebtisch	- *	✓	✓	✓
BERNINA Fussanlasser mit Back-Kick Funktion	- *	✓	✓	✓
BERNINA Freihandsystem (FHS)	- **	✓	✓	✓
<b>Im Stickmodulumfang enthalten</b>				
Stickmodul L	✓	- *	- *	✓
Gesamtanzahl an Nähfüssen → <i>Stickfuss #26</i>	1	1	1	1
Stickrahmen gross (255 x 145 mm)	✓	✓	✓	✓
Stickrahmen mittel (130 x 100 mm)	✓	✓	✓	✓
Stickrahmen klein (72 x 50 mm)	✓	✓	✓	✓

\* *Optionales Zubehör*

\*\* *Merkmal / Funktionalität nicht vorhanden / verfügbar*

# B 700 Funktionen

## Optionales Stickzubehör (Auswahl)

	B 700
<b>Stickrahmen</b>	
Stickrahmen Mega (400 x 140 mm)	✓
Stickrahmen Maxi (400 x 210 mm)	✓
Stickrahmen Jumbo (limitierter Bereich: 400 x 210 mm)	✓
<b>Nähfüsse</b>	
Stickfuss #15	✓
Kordelaufnähfuss #43	✓
<b>Weiteres Zubehör</b>	
BERNINA Freiarm Anschreibtisch	✓
BERNINA Fussanlasser mit Back-Kick Funktion	✓
Spulenkapsel für Unterfadennäherei (BobbinWork)	✓
Trolley XL & Stickmodultasche XL	✓




BERNINA 700

# B 700 Funktionen

## Optionales Stickzubehör (Auswahl)

	B 700
<b>Software &amp; Tool Set:</b>	
DesignWorks – CutWork Tool	✓
DesignWorks – PaintWork Tool	✓
DesignWorks – CrystalWork Tool	✓
DesignWorks – Software Suite	✓
PunchWork-Set (Fuss, Stichplatte, Nadeln)	✓
BERNINA Sticksoftware	✓



made to create **BERNINA**



# Wichtige Verkaufsargumente B 700

## BERNINA Haushaltsnäh- & Stickmaschinen

- Schweizer Präzision
- Robustheit
- Langlebigkeit
- Stichqualität
- Multifunktionsknöpfe
- Zentral platziertes Display
- Hohe Stickgeschwindigkeit
- Grosse Unterfadenspule
- Einfaches von vorne Auswechseln der Unterfadenspule
- Freiarmsticken mit allen Stickrahmen
- Stickrahmen mit einfachem Ein- und Ausspannmechanismus

# Wichtige Verkaufsargumente B 700

## Stickfunktionen der BERNINA 7er Serie

- Hochauflösender 7.0-Zoll Touchscreen mit brillanten Farben
- Moderne Benutzeroberfläche mit intuitiver Navigation
- Einfache Handhabung des BERNINA Greifers
- Grosse Unterfadenspule
- Grösserer Stickbereich
- Stickgeschwindigkeit bis maximal 1'000 spm
- Bordüren sticken
- Virtuelles Stickmusterpositionierung
- Einfache Stickrahmenerkennung
- Stickposition Wiederherstellung - Maschine merkt sich die letzte gestickte Position im Stickmuster bei einem Stromunterbruch
- Stickablaufkontrolle - Scrollen durch Muster, um einen speziellen Stich wiederzufinden
- Heft-Funktionen
- Farbzusammenfassung um Farbwechsel zu reduzieren

# Wichtige Verkaufsargumente B 700

## B 700 Stickmaschine

- NEU Funktion “Punktgenaue Platzierung”
  - Stickmusterpositionierung über Drehen und Grössenanpassung
  - Stickdesign auf dem Stoff über 2 Referenzpunkte im Muster positionieren
  
- NEU Funktion “Kreativ Stick-Berater”
  - Ein Wegweiser für die unterschiedlichen Sticktechniken auf verschiedenen Stoffen
  - Durch Auswahl der gewünschten Sticktechnik und des Stofftyps zeigt die Maschine die empfohlenen Einstellungen und stellt sich automatisch auf diese ein
  
- NEU Funktion “Totale Stickkontrolle”
  - Funktion für einfache, schnelle und saubere Stickergebnisse mit bester Stickqualität
  - Unsichtbares Vernähen, Clevere Vernähstich-Erkennung, Faden-Entfernung, Verbindungsstiche schneiden

# Wichtige Verkaufsargumente B 700

## B 700 Stickmaschine

- NEUE Funktionen auf den Direktauswahltasten
  - Einfach zu erreichende Funktionen, die bei der Anwendung und beim Positionieren im Sticken helfen
  
- NEUE Stickdesigns
  - 320 integrierte Designs inkl. 58 ganz neuer Muster
  
- NEUE Stickalphabeten
  - 18 integrierte Alphabeten inkl. 10 ganz neuer Styles
  
- NEUE Monogramme mit Rahmen
  - 36 Monogramme
  
- NEUES Standardzubehör
  - Mehrfach-Garnrollenhalter



# Wichtige Verkaufsargumente B 700

## B 700 Stickmaschine im Vergleich zur Konkurrenz

- Jumbo Unterfadenspule
  - Mit mehr Unterfadenvolumen kann ohne Unterbrechung mehr und länger gestickt werden
  
- Von vorne einsetzbare Unterfadenspule
  - Der Stickrahmen muss nicht entfernt werden beim Spulenwechsel
  
- Multifunktionsknöpfe
  - Einfaches Verändern und Einstellen ohne den Touchscreen bedienen zu müssen
  
- Extragrosse Stickfläche
  - 400mm x 210mm
  
- Einfache Stickrahmenerkennung
  - Stickrahmen muss nicht ausgewählt werden. Die Maschine erkennt den Stickrahmen automatisch und stellt die Stickmöglichkeiten und -fläche ein

# Wichtige Verkaufsargumente B 700

## B 700 Stickmaschine im Vergleich zur Konkurrenz

- Einstellbare Stickgeschwindigkeit
  - Stickgeschwindigkeit kann stufenlos eingestellt werden
  
- Stickmustergrösse
  - Maschine zeigt automatisch über einen roten Rahmen an, wenn die Grösse des Stickmusters nicht passt. Aussticken ist trotzdem möglich.
  
- Freiarmsticken mit allen Rahmen
  - Unkompliziertes Besticken von T-Shirts oder anderer Kleidungsstücke
  
- Einfädeln
  - Maschine stellt automatisch die Nadel in die richtige Position zum Einfädeln
  
- Jede Menge an Zubehör für Kreativität ohne Grenzen
  - Alle kreativen Tools wie CutWork, PaintWork, CrystalWork, PunchWork können verwendet werden